

Amortiguadores Quinta Puerta



Catálogo shibumi

Tapa Bodega / Tapa Motor / Tapa Vidrio



así es shibumi



Power & Control

SHBUMIPARTS.COM

Calidad / Resistencia / Suavidad y firmeza



así es shibumi



Los Amortiguadores Quinta Puerta Shibumi son dispositivos cargados con gas a alta presión, permitiendo con suavidad y firmeza la apertura del capot, la tapa de baúl o el vidrio de la compuerta trasera.

Están diseñados bajo las especificaciones de equipo original en cuanto a presión, longitud y anclajes; además de ser fabricados con materiales de alta calidad que garantiza una larga duración y funcionalidad en condiciones de máxima exigencia.

Shibumi® tiene un amplio portafolio para toda clase de vehículos de origen europeo, asiático y americano. Cubriendo la demanda en los mercados donde hace presencia.

Seguridad y resistencia en todos los caminos con los amortiguadores quinta puerta Shibumi.



SHBUMIPARTS.COM

Amortiguadores Quinta Puerta

3

Llave: 97031



MARCA	APLICACIÓN	ESPECIFICACIONES	DIMENSIONES
-------	------------	------------------	-------------



TAPA BODEGA (RH) TERRACAN	Largo extendido: 470 mm Presión en Newton (F1): 500N		
----------------------------------	---	--	--

Llave: 98657



MARCA	APLICACIÓN	ESPECIFICACIONES	DIMENSIONES
-------	------------	------------------	-------------



TAPA BODEGA (LH) TERRACAN	Largo extendido: 470 mm Presión en Newton (F1): 500N		
----------------------------------	---	--	--

Llave: 98577



MARCA	APLICACIÓN	ESPECIFICACIONES	DIMENSIONES
-------	------------	------------------	-------------



TAPA MOTOR SANTA FE V6 06-	Largo extendido: 470 mm Presión en Newton (F1): 300N		
-----------------------------------	---	--	--

Llave: 98708



MARCA	APLICACIÓN	ESPECIFICACIONES	DIMENSIONES
-------	------------	------------------	-------------



TAPA MOTOR SANTA FE 06-	Largo extendido: 467 mm Presión en Newton (F1): 300N		
--------------------------------	---	--	--

Llave: 123542



MARCA	APLICACIÓN	ESPECIFICACIONES	DIMENSIONES
-------	------------	------------------	-------------



TAPA MOTOR IX55 VERACRUZ	Largo extendido: 436 mm Presión en Newton (F1): 245N		
---------------------------------	---	--	--

Llave: 98595



MARCA	APLICACIÓN	ESPECIFICACIONES	DIMENSIONES
-------	------------	------------------	-------------



TAPA MOTOR SANTA FE 01-	Largo extendido: 440 mm Presión en Newton (F1): 300N		
--------------------------------	---	--	--

Amortiguadores Quinta Puerta

4

Llave: 95572



MARCA	APLICACIÓN	ESPECIFICACIONES	DIMENSIONES
-------	------------	------------------	-------------



**TAPA BODEGA
ATOS 98-02
(MODELO VIEJO)**

Largo extendido:
Presión en Newton (F1):

605 mm
580N

Llave: 193352



MARCA	APLICACIÓN	ESPECIFICACIONES	DIMENSIONES
-------	------------	------------------	-------------



**TAPA BODEGA
(RH) ATOS**

Largo extendido:
Presión en Newton (F1):

450 mm
480N

Llave: 146353



MARCA	APLICACIÓN	ESPECIFICACIONES	DIMENSIONES
-------	------------	------------------	-------------



**TAPA BODEGA
(LH) ATOS**

Largo extendido:
Presión en Newton (F1):

450 mm
480N

Llave: 95575



MARCA	APLICACIÓN	ESPECIFICACIONES	DIMENSIONES
-------	------------	------------------	-------------



**TAPA BODEGA
i10**

Largo extendido:
Presión en Newton (F1):

482 mm
360N

Llave: 95446



MARCA	APLICACIÓN	ESPECIFICACIONES	DIMENSIONES
-------	------------	------------------	-------------



**TAPA BODEGA
GETZ 02/**

Largo extendido:
Presión en Newton (F1):

483 mm
370N

Llave: 102064



MARCA	APLICACIÓN	ESPECIFICACIONES	DIMENSIONES
-------	------------	------------------	-------------



**TAPA BODEGA
ACCENT 00-**

Largo extendido:
Presión en Newton (F1):

575 mm
530N

Amortiguadores Quinta Puerta

5

Llave: 102065



MARCA

APLICACIÓN

ESPECIFICACIONES

DIMENSIONES



TAPA BODEGA
(LH) ACCENT 00-

Largo extendido:
Presión en Newton (F1):

585 mm
590N

Llave: 106259



MARCA

APLICACIÓN

ESPECIFICACIONES

DIMENSIONES



TAPA BODEGA
SANTA FE 06

Largo extendido:
Presión en Newton (F1):

452 mm
660N

Llave: 106382



MARCA

APLICACIÓN

ESPECIFICACIONES

DIMENSIONES



TAPA BODEGA
IX55 VERACRUZ

Largo extendido:
Presión en Newton (F1):

557 mm
580N

Llave: 98710



MARCA

APLICACIÓN

ESPECIFICACIONES

DIMENSIONES



TAPA BODEGA
SANTA FE 01-

Largo extendido:
Presión en Newton (F1):

557 mm
525N

Llave: 104012



MARCA

APLICACIÓN

ESPECIFICACIONES

DIMENSIONES



TAPA BODEGA
ELANTRA 00-

Largo extendido:
Presión en Newton (F1):
Número de llave:

485 mm
580N
104012

Llave: 98606



MARCA

APLICACIÓN

ESPECIFICACIONES

DIMENSIONES



TAPA BODEGA
TUCSON 04-08

Largo extendido:
Presión en Newton (F1):

515 mm
585N

Amortiguadores Quinta Puerta

6

Llave: 97013



MARCA	APLICACIÓN	ESPECIFICACIONES	DIMENSIONES
-------	------------	------------------	-------------



TAPA BODEGA
i30

Largo extendido:
Presión en Newton (F1):

590 mm
310N

Llave: 158853



MARCA	APLICACIÓN	ESPECIFICACIONES	DIMENSIONES
-------	------------	------------------	-------------



TAPA BODEGA
SONATA 2010-

Largo extendido:
Presión en Newton (F1):

300 mm
570N

Llave: 123561



MARCA	APLICACIÓN	ESPECIFICACIONES	DIMENSIONES
-------	------------	------------------	-------------



TAPA BODEGA
i20

Largo extendido:
Presión en Newton (F1):

420 mm
450N

Llave: 95429



MARCA	APLICACIÓN	ESPECIFICACIONES	DIMENSIONES
-------	------------	------------------	-------------



TAPA BODEGA
(RH) STAREX 00/

Largo extendido:
Presión en Newton (F1):

750 mm
700N

Llave: 95450



MARCA	APLICACIÓN	ESPECIFICACIONES	DIMENSIONES
-------	------------	------------------	-------------



TAPA BODEGA
(LH) STAREX 00/

Largo extendido:
Presión en Newton (F1):

750 mm
700N

Llave: 98579



MARCA	APLICACIÓN	ESPECIFICACIONES	DIMENSIONES
-------	------------	------------------	-------------



TAPA BODEGA
H-1 07/

Largo extendido:
Presión en Newton (F1):

660 mm
700N

Amortiguadores Quinta Puerta

7

Llave: 95585



MARCA	APLICACIÓN	ESPECIFICACIONES	DIMENSIONES
-------	------------	------------------	-------------



TAPA BODEGA
(RH) H100

Largo extendido:
Presión en Newton (F1):

805 mm
720N

Llave: 95560



MARCA	APLICACIÓN	ESPECIFICACIONES	DIMENSIONES
-------	------------	------------------	-------------



TAPA BODEGA
(LH) H100

Largo extendido:
Presión en Newton (F1):

805 mm
720N

Llave: 97008



MARCA	APLICACIÓN	ESPECIFICACIONES	DIMENSIONES
-------	------------	------------------	-------------



TAPA BODEGA
TUCSON 06-10

Largo extendido:
Presión en Newton (F1):

381 mm
140N

Llave: 98709



MARCA	APLICACIÓN	ESPECIFICACIONES	DIMENSIONES
-------	------------	------------------	-------------



VIDRIO TRASERO
SANTA FE 01-

Largo extendido:
Presión en Newton (F1):

381 mm
140N

Llave: 106275



MARCA	APLICACIÓN	ESPECIFICACIONES	DIMENSIONES
-------	------------	------------------	-------------



TAPA BODEGA
(LH) PATHFINDER

Largo extendido:
Presión en Newton (F1):

492 mm
815N

Llave: 100198



MARCA	APLICACIÓN	ESPECIFICACIONES	DIMENSIONES
-------	------------	------------------	-------------



TAPA BODEGA
(LH) PATROL

Largo extendido:
Presión en Newton (F1):

508 mm
160N

Amortiguadores Quinta Puerta

8


Llave: 106377



MARCA	APLICACIÓN	ESPECIFICACIONES	DIMENSIONES
	TAPA MOTOR PATROL Y61	Largo extendido: Presión en Newton (F1):	400 mm 330N


Llave: 98658



MARCA	APLICACIÓN	ESPECIFICACIONES	DIMENSIONES
	TAPA BODEGA (RH) URVAN ZD30	Largo extendido: Presión en Newton (F1):	778 mm 800N


Llave: 98638



MARCA	APLICACIÓN	ESPECIFICACIONES	DIMENSIONES
	TAPA BODEGA (LH) URVAN ZD30	Largo extendido: Presión en Newton (F1): Número de llave:	778 mm 800N 98638


Llave: 152726



MARCA	APLICACIÓN	ESPECIFICACIONES	DIMENSIONES
	TAPA BODEGA (RH) JUKE 10/	Largo extendido: Presión en Newton (F1):	648 mm 260N


Llave: 152727



MARCA	APLICACIÓN	ESPECIFICACIONES	DIMENSIONES
	TAPA BODEGA (LH) JUKE 10/	Largo extendido: Presión en Newton (F1): Número de llave:	648 mm 260N 152727

Llave: 98578




MARCA	APLICACIÓN	ESPECIFICACIONES	DIMENSIONES
	TAPA BODEGA PATHFINDER 07/ APLIC.VARIAS	Largo extendido: Presión en Newton (F1):	530 mm 710N

Amortiguadores Quinta Puerta

9


Llave: 133995



MARCA	APLICACIÓN	ESPECIFICACIONES	DIMENSIONES
	TAPA BODEGA QASHQAI J11	Largo extendido: Presión en Newton (F1):	530 mm 425N


Llave: 106270



MARCA	APLICACIÓN	ESPECIFICACIONES	DIMENSIONES
	TAPA BODEGA NOTE E11	Largo extendido: Presión en Newton (F1): Número de llave:	590 mm 425N 106270


Llave: 106272



MARCA	APLICACIÓN	ESPECIFICACIONES	DIMENSIONES
	TAPA BODEGA MARCH	Largo extendido: Presión en Newton (F1):	500 mm 360N

Llave: 106256



MARCA	APLICACIÓN	ESPECIFICACIONES	DIMENSIONES
	TAPA BODEGA ALMERA N16	Largo extendido: Presión en Newton (F1):	540 mm 385N

Llave: 98734



MARCA	APLICACIÓN	ESPECIFICACIONES	DIMENSIONES
	TAPA BODEGA X-TRAIL T-30	Largo extendido: Presión en Newton (F1):	527 mm 410N

Llave: 95569



MARCA	APLICACIÓN	ESPECIFICACIONES	DIMENSIONES
	TAPA BODEGA QASHQAI J10	Largo extendido: Presión en Newton (F1):	515 mm 365N

Amortiguadores Quinta Puerta

10

Llave: 159031



MARCA	APLICACIÓN	ESPECIFICACIONES	DIMENSIONES
	TAPA BODEGA (RH) XTRAIL T31	Largo extendido: Presión en Newton (F1):	580 mm 540N

Llave: 159032



MARCA	APLICACIÓN	ESPECIFICACIONES	DIMENSIONES
	TAPA BODEGA (LH) XTRAIL T31	Largo extendido: Presión en Newton (F1):	580 mm 540N

Llave: 152728



MARCA	APLICACIÓN	ESPECIFICACIONES	DIMENSIONES
	TAPA BODEGA JUKE 10/	Largo extendido: Presión en Newton (F1):	648 mm 260N

Llave: 98735



MARCA	APLICACIÓN	ESPECIFICACIONES	DIMENSIONES
	TAPA VIDRIO PATHFINDER R50	Largo extendido: Presión en Newton (F1):	480 mm 135N

Llave: 100209



MARCA	APLICACIÓN	ESPECIFICACIONES	DIMENSIONES
	TAPA BODEGA (RH) PATROL	Largo extendido: Presión en Newton (F1):	508 mm 160N

Llave: 106297



MARCA	APLICACIÓN	ESPECIFICACIONES	DIMENSIONES
	TAPA MOTOR NAVARA	Largo extendido: Presión en Newton (F1):	340 mm 360N

Amortiguadores Quinta Puerta

11

Llave: 95579




MARCA	APLICACIÓN	ESPECIFICACIONES	DIMENSIONES
	TAPA BODEGA (LH) PREGIO 2.7/3.0 98/	Largo extendido: Presión en Newton (F1):	768 mm 1000N

Llave: 56461



MARCA	APLICACIÓN	ESPECIFICACIONES	DIMENSIONES
	TAPA BODEGA SPORTAGE	Largo extendido: Presión en Newton (F1):	452 mm 700N

Llave: 95417



MARCA	APLICACIÓN	ESPECIFICACIONES	DIMENSIONES
	TAPA MOTOR SORENTO 02-	Largo extendido: Presión en Newton (F1):	565 mm 290N

Llave: 95436



MARCA	APLICACIÓN	ESPECIFICACIONES	DIMENSIONES
	TAPA BODEGA PICANTO 04/	Largo extendido: Presión en Newton (F1):	480 mm 335N

Llave: 97007



MARCA	APLICACIÓN	ESPECIFICACIONES	DIMENSIONES
	TAPA BODEGA CARENS 06-	Largo extendido: Presión en Newton (F1):	590 mm 590N

Llave: 102039



MARCA	APLICACIÓN	ESPECIFICACIONES	DIMENSIONES
	TAPA BODEGA RIO XCITE 05/	Largo extendido: Presión en Newton (F1):	490 mm 380N

Amortiguadores Quinta Puerta


12

Llave: 104051



MARCA	APLICACIÓN	ESPECIFICACIONES	DIMENSIONES
	TAPA BODEGA (RH) PICANTO ION	Largo extendido: Presión en Newton (F1):	370 mm 480N

Llave: 104038



MARCA	APLICACIÓN	ESPECIFICACIONES	DIMENSIONES
	TAPA BODEGA (LH) PICANTO ION	Largo extendido: Presión en Newton (F1):	370 mm 480N


Llave: 102050



MARCA	APLICACIÓN	ESPECIFICACIONES	DIMENSIONES
	TAPA BODEGA CERATO 2008-	Largo extendido: Presión en Newton (F1):	515 mm 400N

Llave: 103996



MARCA	APLICACIÓN	ESPECIFICACIONES	DIMENSIONES
	TAPA BODEGA SOUL 09/	Largo extendido: Presión en Newton (F1):	454 mm 350N

Llave: 103995



MARCA	APLICACIÓN	ESPECIFICACIONES	DIMENSIONES
	TAPA BODEGA (LH) SOUL 09/	Largo extendido: Presión en Newton (F1):	454 mm 350N

Llave: 97025




MARCA	APLICACIÓN	ESPECIFICACIONES	DIMENSIONES
	TAPA BODEGA SORENTO 02-	Largo extendido: Presión en Newton (F1):	545 mm 620N

Amortiguadores Quinta Puerta

13


Llave: 104039



MARCA	APLICACIÓN	ESPECIFICACIONES	DIMENSIONES
	TAPA BODEGA (RH) CARNIVAL/ SEDONA 05/	Largo extendido: Presión en Newton (F1): Número de llave:	641 mm 755N 104039

Llave: 104011



MARCA	APLICACIÓN	ESPECIFICACIONES	DIMENSIONES
	TAPA BODEGA (LH) CARNIVAL/ SEDONA 05/	Largo extendido: Presión en Newton (F1): Número de llave:	641 mm 755N 104011

Llave: 106348



MARCA	APLICACIÓN	ESPECIFICACIONES	DIMENSIONES
	TAPA BODEGA RIO SPICE	Largo extendido: Presión en Newton (F1):	492 mm 400N

Llave: 95549



MARCA	APLICACIÓN	ESPECIFICACIONES	DIMENSIONES
	TAPA BODEGA (RH) SPORTAGE 04-10	Largo extendido: Presión en Newton (F1):	415 mm 470N

Llave: 98674



MARCA	APLICACIÓN	ESPECIFICACIONES	DIMENSIONES
	TAPA BODEGA (RH) SPORTAGE 04-10	Largo extendido: Presión en Newton (F1):	415 mm 470N

Llave: 106271



MARCA	APLICACIÓN	ESPECIFICACIONES	DIMENSIONES
	TAPA BODEGA CARENS 02/06	Largo extendido: Presión en Newton (F1):	514 mm 490N

Amortiguadores Quinta Puerta

14

Llave: 95562



MARCA	APLICACIÓN	ESPECIFICACIONES	DIMENSIONES
	TAPA BODEGA (RH) PREGIO 2.7/3.0 98/	Largo extendido: 1000N Presión en Newton (F1):	768 mm

Llave: 95547



MARCA	APLICACIÓN	ESPECIFICACIONES	DIMENSIONES
	TAPA BODEGA MAZDA 3 SEDAN 03/08	Largo extendido: 425N Presión en Newton (F1):	252 mm


Llave: 106253



MARCA	APLICACIÓN	ESPECIFICACIONES	DIMENSIONES
	TAPA BODEGA MAZDA 3 SEDAN 09/	Largo extendido: 395N Presión en Newton (F1):	281 mm

Llave: 106347



MARCA	APLICACIÓN	ESPECIFICACIONES	DIMENSIONES
	TAPA BODEGA MAZDA 2 (DE) 07/	Largo extendido: 335N Presión en Newton (F1):	513 mm

Llave: 95548



MARCA	APLICACIÓN	ESPECIFICACIONES	DIMENSIONES
	TAPA BODEGA MAZDA 3 BK 03-09 HATCHBACK	Largo extendido: 390N Presión en Newton (F1):	540 mm

Llave: 135700



MARCA	APLICACIÓN	ESPECIFICACIONES	DIMENSIONES
	TAPA BODEGA MAZDA CX9	Largo extendido: 820N Presión en Newton (F1):	440 mm

Amortiguadores Quinta Puerta

15

Llave: 129467



MARCA

APLICACIÓN

ESPECIFICACIONES

DIMENSIONES



TAPA BODEGA
(RH) MAZDA
CX7

Largo extendido:
Presión en Newton (F1):

530 mm
525N

Llave: 129469



MARCA

APLICACIÓN

ESPECIFICACIONES

DIMENSIONES



TAPA BODEGA
(LH) MAZDA CX7

Largo extendido:
Presión en Newton (F1):

530 mm
525N

Llave: 147060



MARCA

APLICACIÓN

ESPECIFICACIONES

DIMENSIONES



TAPA MOTOR
MAZDA BT50

Largo extendido:
Presión en Newton (F1):

300 mm
15-30N

Llave: 95559



MARCA

APLICACIÓN

ESPECIFICACIONES

DIMENSIONES



TAPA BODEGA
MAZDA 6 GG

Largo extendido:
Presión en Newton (F1):

287 mm
495N

Llave: 95584



MARCA

APLICACIÓN

ESPECIFICACIONES

DIMENSIONES



TAPA BODEGA
MAZDA 6 GG/GY

Largo extendido:
Presión en Newton (F1):

580 mm
480N

Llave: 106320



MARCA

APLICACIÓN

ESPECIFICACIONES

DIMENSIONES



TAPA BODEGA
MAZDA 6 03/05

Largo extendido:
Presión en Newton (F1):

580 mm
480N

Amortiguadores Quinta Puerta

16

Llave: 106409



MARCA	APLICACIÓN	ESPECIFICACIONES	DIMENSIONES
-------	------------	------------------	-------------



TAPA BODEGA
MAZDA 6 07

Largo extendido:
Presión en Newton (F1):

273 mm
420N

Llave: 104034



MARCA	APLICACIÓN	ESPECIFICACIONES	DIMENSIONES
-------	------------	------------------	-------------



TAPA BODEGA
MAZDA 6 08-

Largo extendido:
Presión en Newton (F1):

494 mm
635N

Llave: 106255



MARCA	APLICACIÓN	ESPECIFICACIONES	DIMENSIONES
-------	------------	------------------	-------------



TAPA BODEGA
MAZDA 6 (GH)
08/

Largo extendido:
Presión en Newton (F1):

518 mm
610N

Llave: 153356



MARCA	APLICACIÓN	ESPECIFICACIONES	DIMENSIONES
-------	------------	------------------	-------------



TAPA BODEGA
(RH) MAZDA
CX5

Largo extendido:
Presión en Newton (F1):

454 mm
686N

Llave: 159660



MARCA	APLICACIÓN	ESPECIFICACIONES	DIMENSIONES
-------	------------	------------------	-------------



TAPA BODEGA
(LH) MAZDA
CX5

Largo extendido:
Presión en Newton (F1):

454 mm
686N

Llave: 160631



MARCA	APLICACIÓN	ESPECIFICACIONES	DIMENSIONES
-------	------------	------------------	-------------



TAPA BODEGA
MAZDA CX9

Largo extendido:
Presión en Newton (F1):


440 mm
820N

Amortiguadores Quinta Puerta

17

Llave: 103997



MARCA	APLICACIÓN	ESPECIFICACIONES	DIMENSIONES
 RENAULT	TAPA BODEGA RENAULT DUSTER	Largo extendido: Presión en Newton (F1):	404 mm 615N


Llave: 106378



MARCA	APLICACIÓN	ESPECIFICACIONES	DIMENSIONES
 RENAULT	TAPA BODEGA RENAULT KANGOO (688X 295X630N)	Largo extendido: Presión en Newton (F1):	688 mm 630N


Llave: 56461



MARCA	APLICACIÓN	ESPECIFICACIONES	DIMENSIONES
 RENAULT	TAPA BODEGA RENAULT TWINGO / SPORTAGE	Largo extendido: Presión en Newton (F1):	452 mm 700N


Llave: 133523



MARCA	APLICACIÓN	ESPECIFICACIONES	DIMENSIONES
 RENAULT	TAPA BODEGA RENAULT CLIO II / CAMPUS	Largo extendido: Presión en Newton (F1):	412 mm 340N


Llave: 106302



MARCA	APLICACIÓN	ESPECIFICACIONES	DIMENSIONES
 RENAULT	TAPA BODEGA RENAULT KANGOO	Largo extendido: Presión en Newton (F1):	833 mm 570N

Llave: 106393



MARCA	APLICACIÓN	ESPECIFICACIONES	DIMENSIONES
 RENAULT	TAPA BODEGA RENAULT LOGAN / SANDERO	Largo extendido: Presión en Newton (F1):	520 mm 370N

Amortiguadores Quinta Puerta

18

Llave: 104029



MARCA

APLICACIÓN

ESPECIFICACIONES

DIMENSIONES



TAPA BODEGA
RENAULT
SANDERO

Largo extendido:
Presión en Newton (F1):

523 mm
370N

Llave: 139906



MARCA

APLICACIÓN

ESPECIFICACIONES

DIMENSIONES



TAPA MOTOR
RENAULT
DUSTER

Largo extendido:
Presión en Newton (F1):

588 mm
360N

Llave: 152601



MARCA

APLICACIÓN

ESPECIFICACIONES

DIMENSIONES



TAPA BODEGA
RENAULT
CAPTUR

Largo extendido:
Presión en Newton (F1):

476 mm
620N

Llave: 106339



MARCA

APLICACIÓN

ESPECIFICACIONES

DIMENSIONES



TAPA BODEGA
RENAULT
TRAFIC

Largo extendido:
Presión en Newton (F1):

905 mm
730N

Llave: 106318



MARCA

APLICACIÓN

ESPECIFICACIONES

DIMENSIONES



TAPA BODEGA
RENAULT
KOLEOS

Largo extendido:
Presión en Newton (F1):

585 mm
430N

Amortiguadores Quinta Puerta

19


Llave: 142527



MARCA	APLICACIÓN	ESPECIFICACIONES	DIMENSIONES
 CHEVROLET	TAPA BODEGA CHEVROLET BLAZER	Largo extendido: Presión en Newton (F1):	296 mm 460N


Llave: 140508



MARCA	APLICACIÓN	ESPECIFICACIONES	DIMENSIONES
 CHEVROLET	TAPA BODEGA CHEVROLET ONIX	Largo extendido: Presión en Newton (F1):	519 mm 310N

Llave: 95558



MARCA	APLICACIÓN	ESPECIFICACIONES	DIMENSIONES
 CHEVROLET	TAPA BODEGA CHEVROLET AVEO GT	Largo extendido: Presión en Newton (F1):	388 mm 380N


Llave: 95573



MARCA	APLICACIÓN	ESPECIFICACIONES	DIMENSIONES
 CHEVROLET	TAPA BODEGA CHEVROLET OPTRA	Largo extendido: Presión en Newton (F1):	460 mm 560N


Llave: 102049



MARCA	APLICACIÓN	ESPECIFICACIONES	DIMENSIONES
 CHEVROLET	TAPA BODEGA CHEVROLET SPARK	Largo extendido: Presión en Newton (F1):	497 mm 300N

Llave: 104016



MARCA	APLICACIÓN	ESPECIFICACIONES	DIMENSIONES
 CHEVROLET	TAPA BODEGA CHEVROLET SPARK 03	Largo extendido: Presión en Newton (F1):	406 mm 335N

Amortiguadores Quinta Puerta

20

Llave: 104001



MARCA	APLICACIÓN	ESPECIFICACIONES	DIMENSIONES
	TAPA BODEGA CHEVROLET CAPTIVA 07-	Largo extendido: Presión en Newton (F1):	585 mm 500N

Llave: 104033



MARCA	APLICACIÓN	ESPECIFICACIONES	DIMENSIONES
	TAPA BODEGA CHEVROLET CAPTIVA 07-	Largo extendido: Presión en Newton (F1):	427 mm 240N

Llave: 106342



MARCA	APLICACIÓN	ESPECIFICACIONES	DIMENSIONES
	TAPA BODEGA CHEVROLET CORSA	Largo extendido: Presión en Newton (F1):	544 mm 360N

Llave: 106361



MARCA	APLICACIÓN	ESPECIFICACIONES	DIMENSIONES
	TAPA MOTOR BMW X1 09	Largo extendido: Presión en Newton (F1):	346 mm 450N

Llave: 106376



MARCA	APLICACIÓN	ESPECIFICACIONES	DIMENSIONES
	TAPA MOTOR BMW X3 (E83)	Largo extendido: Presión en Newton (F1):	284 mm 720N

Llave: 106301



MARCA	APLICACIÓN	ESPECIFICACIONES	DIMENSIONES
	TAPA BODEGA BMW X5 (E53)	Largo extendido: Presión en Newton (F1):	530 mm 530N

Amortiguadores Quinta Puerta

21

Llave: 106340



MARCA	APLICACIÓN	ESPECIFICACIONES	DIMENSIONES
-------	------------	------------------	-------------



**TAPA MOTOR
BMW X5, X6**

Largo extendido:
Presión en Newton (F1):

412 mm
390N

Llave: 106341



MARCA	APLICACIÓN	ESPECIFICACIONES	DIMENSIONES
-------	------------	------------------	-------------



**TAPA MOTOR
BMW X5 (E53)**

Largo extendido:
Presión en Newton (F1):

287 mm
640N

Llave: 106414



MARCA	APLICACIÓN	ESPECIFICACIONES	DIMENSIONES
-------	------------	------------------	-------------



**TAPA BODEGA
BMW X1 09**

Largo extendido:
Presión en Newton (F1):

567 mm
460N

Llave: 106384



MARCA	APLICACIÓN	ESPECIFICACIONES	DIMENSIONES
-------	------------	------------------	-------------



**TAPA BODEGA
(R) SUZUKI
SWIFT**

Largo extendido:
Presión en Newton (F1):
Número de llave:

598 mm
200N
106384

Llave: 106416



MARCA	APLICACIÓN	ESPECIFICACIONES	DIMENSIONES
-------	------------	------------------	-------------



**TAPA BODEGA
SUZUKI SX4**

Largo extendido:
Presión en Newton (F1):

445 mm
420N

Llave: 106349



MARCA	APLICACIÓN	ESPECIFICACIONES	DIMENSIONES
-------	------------	------------------	-------------



**TAPA BODEGA
SUZUKI ALTO**

Largo extendido:
Presión en Newton (F1):

670 mm
360N

Amortiguadores Quinta Puerta

22

Llave: 106396



MARCA

APLICACIÓN

ESPECIFICACIONES

DIMENSIONES



TAPA BODEGA
(L) SUZUKI
SWIFT

Largo extendido:
Presión en Newton (F1):

598 mm
200N

REF: 81802-85501-000



MARCA

APLICACIÓN

ESPECIFICACIONES

DIMENSIONES




TAPA BODEGA
(RH) SUZUKI
CARRY

Largo extendido:
Presión en Newton (F1):
Número de llave:

635 mm
450N
95552

Llave: 95563



MARCA

APLICACIÓN

ESPECIFICACIONES

DIMENSIONES



TAPA BODEGA
(LH) SUZUKI
CARRY

Largo extendido:
Presión en Newton (F1):

635 mm
450N

Llave: 106381



MARCA

APLICACIÓN

ESPECIFICACIONES

DIMENSIONES



TAPA BODEGA
SUZUKI SWIFT
2014

Largo extendido:
Presión en Newton (F1):

511 mm
270N

Llave: 95435



MARCA

APLICACIÓN

ESPECIFICACIONES

DIMENSIONES



TAPA BODEGA
(RH) TOYOTA
FORTUNER 05/

Largo extendido:
Presión en Newton (F1):

515 mm
720N

Llave: 95416



MARCA

APLICACIÓN

ESPECIFICACIONES

DIMENSIONES



TAPA BODEGA
(LH) TOYOTA
FORTUNER 05/

Largo extendido:
Presión en Newton (F1):

515 mm
720N

Amortiguadores Quinta Puerta

23

Llave: 106287



MARCA

APLICACIÓN

ESPECIFICACIONES

DIMENSIONES




TAPA MOTOR
TOYOTA PRADO
TX VIDRIO

Largo extendido:
Presión en Newton (F1):

483 mm
170N

Llave: 95578



MARCA

APLICACIÓN

ESPECIFICACIONES

DIMENSIONES



TAPA MOTOR
(RH) TOYOTA
PRADO /
4RUNNER -09

Largo extendido:
Presión en Newton (F1):

455 mm
350N

Llave: 95580



MARCA

APLICACIÓN

ESPECIFICACIONES

DIMENSIONES



TAPA MOTOR
(LH) TOYOTA
PRADO /
4RUNNER -09

Largo extendido:
Presión en Newton (F1):

455 mm
350N

Llave: 106411



MARCA

APLICACIÓN

ESPECIFICACIONES

DIMENSIONES



TAPA BODEGA
TOYOTA
COROLLA ZZE"

Largo extendido:
Presión en Newton (F1):

530 mm
545N

Llave: 158501



MARCA

APLICACIÓN

ESPECIFICACIONES

DIMENSIONES



TAPA BODEGA
(RH) TOYOTA
RAV4 12/

Largo extendido:
Presión en Newton (F1):

505mm
810N

Llave: 146054



MARCA

APLICACIÓN

ESPECIFICACIONES

DIMENSIONES



TAPA BODEGA
(LH) TOYOTA
RAV4 12/

Largo extendido:
Presión en Newton (F1):

505 mm
810N

Amortiguadores Quinta Puerta

24

Llave: 106277



MARCA

APLICACIÓN

ESPECIFICACIONES

DIMENSIONES



TAPA MOTOR
VW TOUAREG /
5416 BLAZER
2013 VIDRIO

Largo extendido:
Presión en Newton (F1):

538mm
125N

Llave: 106319



MARCA

APLICACIÓN

ESPECIFICACIONES

DIMENSIONES



TAPA BODEGA
VOLKSWAGEN
TOUAREG

Largo extendido:
Presión en Newton (F1):

315 mm
550N

Llave: 106298



MARCA

APLICACIÓN

ESPECIFICACIONES

DIMENSIONES



TAPA MOTOR
VOLKSWAGEN
TRANSPORTER

Largo extendido:
Presión en Newton (F1):

285 mm
300N

Llave: 123538



MARCA

APLICACIÓN

ESPECIFICACIONES

DIMENSIONES



TAPA BODEGA
VOLKSWAGEN
TRANSPORTER

Largo extendido:
Presión en Newton (F1):

686 mm
830N

Llave: 112315



MARCA

APLICACIÓN

ESPECIFICACIONES

DIMENSIONES



TAPA BODEGA
VOLKSWAGEN
TRANSPORTER
T5

Largo extendido:
Presión en Newton (F1):

390 mm
360N

Llave: 106379



MARCA

APLICACIÓN

ESPECIFICACIONES

DIMENSIONES



TAPA BODEGA
VOLKSWAGEN
TRANSPORTER

Largo extendido:
Presión en Newton (F1):

756 mm
970N

Amortiguadores Quinta Puerta

25

Llave: 104005



MARCA	APLICACIÓN	ESPECIFICACIONES	DIMENSIONES
-------	------------	------------------	-------------



TAPA BODEGA
MITSUBISHI
MONTERO
96-09

Largo extendido:
Presión en Newton (F1):

610mm
610N

Llave: 102847



MARCA	APLICACIÓN	ESPECIFICACIONES	DIMENSIONES
-------	------------	------------------	-------------



TAPA BODEGA
MITSUBISHI
LANCER 03-08

Largo extendido:
Presión en Newton (F1):

490 mm
560N

Llave: 98576



MARCA	APLICACIÓN	ESPECIFICACIONES	DIMENSIONES
-------	------------	------------------	-------------



TAPA BODEGA
MITSUBISHI
OUTLANDER 07-

Largo extendido:
Presión en Newton (F1):

495 mm
420N

Llave: 102041



MARCA	APLICACIÓN	ESPECIFICACIONES	DIMENSIONES
-------	------------	------------------	-------------



TAPA BODEGA
MITSUBISHI
LANCER / HON
CIVIC 3

Largo extendido:
Presión en Newton (F1):

568 mm
360N

Llave: 98606



MARCA	APLICACIÓN	ESPECIFICACIONES	DIMENSIONES
-------	------------	------------------	-------------



TAPA BODEGA
MITSUBISHI
SPACE WAGON

Largo extendido:
Presión en Newton (F1):

515 mm
585N

Llave: 100217



MARCA	APLICACIÓN	ESPECIFICACIONES	DIMENSIONES
-------	------------	------------------	-------------



TAPA BODEGA
MITSUBISHI
L200 SPORTERO

Largo extendido:
Presión en Newton (F1):

310 mm
390N

Amortiguadores Quinta Puerta

26

Llave: 133914



MARCA	APLICACIÓN	ESPECIFICACIONES	DIMENSIONES
-------	------------	------------------	-------------



**TAPA BODEGA
FORD FIESTA
09/**

Largo extendido:
Presión en Newton (F1):

545 mm
335N

Llave: 134407



MARCA	APLICACIÓN	ESPECIFICACIONES	DIMENSIONES
-------	------------	------------------	-------------



**TAPA BODEGA
FORD ESCAPE**

Largo extendido:
Presión en Newton (F1):

555 mm
620N

Llave: 140866



MARCA	APLICACIÓN	ESPECIFICACIONES	DIMENSIONES
-------	------------	------------------	-------------



**TAPA VIDRIO
FORD ESCAPE**

Largo extendido:
Presión en Newton (F1):

464 mm
190N

Llave: 134513



MARCA	APLICACIÓN	ESPECIFICACIONES	DIMENSIONES
-------	------------	------------------	-------------



**TAPA BODEGA
(RH) FORD
RANGER 12/**

Largo extendido:
Presión en Newton (F1):

354 mm
280N

Llave: 140977



MARCA	APLICACIÓN	ESPECIFICACIONES	DIMENSIONES
-------	------------	------------------	-------------



**TAPA BODEGA
(LH) FORD
RANGER 12/**

Largo extendido:
Presión en Newton (F1):

354mm
280N



Amortiguadores Quinta Puerta

27


MARCA	APLICACIÓN	ESPECIFICACIONES	DIMENSIONES
 SSANGYONG	TAPA MOTOR SSANGYONG KYRON	Largo extendido: Presión en Newton (F1):	410 mm 330N



MARCA	APLICACIÓN	ESPECIFICACIONES	DIMENSIONES
 SSANGYONG	TAPA MOTOR SSANGYONG REXTON	Largo extendido: Presión en Newton (F1):	310 mm 430N




MARCA	APLICACIÓN	ESPECIFICACIONES	DIMENSIONES
 SSANGYONG	TAPA BODEGA SSANGYONG KYRON	Largo extendido: Presión en Newton (F1):	531 mm 620N



MARCA	APLICACIÓN	ESPECIFICACIONES	DIMENSIONES
 SSANGYONG	TAPA BODEGA SSANGYONG REXTON	Largo extendido: Presión en Newton (F1):	550 mm 620N



MARCA	APLICACIÓN	ESPECIFICACIONES	DIMENSIONES
 SSANGYONG	TAPA BODEGA SSANGYONG ACTYON	Largo extendido: Presión en Newton (F1):	542 mm 520N

Amortiguadores Quinta Puerta

28

Llave: 140977



MARCA	APLICACIÓN	ESPECIFICACIONES	DIMENSIONES
-------	------------	------------------	-------------



TAPA BODEGA
DAEWOO
MATIZ

Largo extendido:
Presión en Newton (F1):

497mm
300N

Llave: 104016



MARCA	APLICACIÓN	ESPECIFICACIONES	DIMENSIONES
-------	------------	------------------	-------------



TAPA BODEGA
DAEWOO
MATIZ

Largo extendido:
Presión en Newton (F1):

406 mm
335N

Llave: 95568



MARCA	APLICACIÓN	ESPECIFICACIONES	DIMENSIONES
-------	------------	------------------	-------------



TAPA BODEGA
(RH) DAEWOO
DAMAS

Largo extendido:
Presión en Newton (F1):

728 mm
420N

Llave: 158549



MARCA	APLICACIÓN	ESPECIFICACIONES	DIMENSIONES
-------	------------	------------------	-------------



TAPA BODEGA
(LH) DAEWOO
DAMAS

Largo extendido:
Presión en Newton (F1):

728 mm
420N

Llave: 106287



MARCA	APLICACIÓN	ESPECIFICACIONES	DIMENSIONES
-------	------------	------------------	-------------



TAPA MOTOR
AUDI Q7

Largo extendido:
Presión en Newton (F1):

483 mm
170N

Llave: 106343



MARCA	APLICACIÓN	ESPECIFICACIONES	DIMENSIONES
-------	------------	------------------	-------------



TAPA BODEGA
AUDI Q7

Largo extendido:
Presión en Newton (F1):

498 mm
560N

Amortiguadores Quinta Puerta

29

Llave: 106269



MARCA	APLICACIÓN	ESPECIFICACIONES	DIMENSIONES
-------	------------	------------------	-------------



TAPA MOTOR
AUDI Q5

Largo extendido:
Presión en Newton (F1):

306mm
300N

Llave: 106296



MARCA	APLICACIÓN	ESPECIFICACIONES	DIMENSIONES
-------	------------	------------------	-------------



TAPA BODEGA
MANUAL AUDI
Q5

Largo extendido:
Presión en Newton (F1):

500 mm
600N

Llave: 106334



MARCA	APLICACIÓN	ESPECIFICACIONES	DIMENSIONES
-------	------------	------------------	-------------



TAPA BODEGA
AUTO AUDI Q5

Largo extendido:
Presión en Newton (F1):

500 mm
500N

Llave: 97012



MARCA	APLICACIÓN	ESPECIFICACIONES	DIMENSIONES
-------	------------	------------------	-------------



TAPA VIDRIO
HONDA CR-V

Largo extendido:
Presión en Newton (F1):

335 mm
115N

Llave: 106346



MARCA	APLICACIÓN	ESPECIFICACIONES	DIMENSIONES
-------	------------	------------------	-------------



TAPA BODEGA
HONDA CIVIC
FD 05

Largo extendido:
Presión en Newton (F1):

639 mm
465N

Llave: 110048



MARCA	APLICACIÓN	ESPECIFICACIONES	DIMENSIONES
-------	------------	------------------	-------------



TAPA BODEGA
HONDA CR-V 06-

Largo extendido:
Presión en Newton (F1):

625 mm
510N

Amortiguadores Quinta Puerta

30

Llave: 106410



MARCA

APLICACIÓN

ESPECIFICACIONES

DIMENSIONES



TAPA BODEGA
SUBARU
IMPREZA GF

Largo extendido:
Presión en Newton (F1):

618mm
298N

Llave: 106345



MARCA

APLICACIÓN

ESPECIFICACIONES

DIMENSIONES



TAPA BODEGA
SUBARU
IMPREZA GD

Largo extendido:
Presión en Newton (F1):

565 mm
334N

Llave: 106360



MARCA

APLICACIÓN

ESPECIFICACIONES

DIMENSIONES



TAPA MOTOR
SUBARU
IMPREZA GD.G

Largo extendido:
Presión en Newton (F1):

465 mm
500N

Llave: 106257



MARCA

APLICACIÓN

ESPECIFICACIONES

DIMENSIONES



TAPA BODEGA
CHERY QQ 08

Largo extendido:
Presión en Newton (F1):

475 mm
430N

Llave: 106273



MARCA

APLICACIÓN

ESPECIFICACIONES

DIMENSIONES



TAPA BODEGA
CHERY QQ 6

Largo extendido:
Presión en Newton (F1):

560 mm
315N

Llave: 106274



MARCA

APLICACIÓN

ESPECIFICACIONES

DIMENSIONES



TAPA BODEGA
CHERY TIGGO

Largo extendido:
Presión en Newton (F1):


474 mm
300N

Amortiguadores Quinta Puerta

31


Llave: 123575



MARCA	APLICACIÓN	ESPECIFICACIONES	DIMENSIONES
	TAPA BODEGA (RH) HAFEI MINYI 1.0	Largo extendido: Presión en Newton (F1):	675mm 515N


Llave: 123535



MARCA	APLICACIÓN	ESPECIFICACIONES	DIMENSIONES
	TAPA BODEGA (LH) HAFEI MINYI 1.0	Largo extendido: Presión en Newton (F1):	675 mm 515N


Llave: 147126



MARCA	APLICACIÓN	ESPECIFICACIONES	DIMENSIONES
	TAPA BODEGA HAFEI ZHONGYI/XINYI	Largo extendido: Presión en Newton (F1):	618 mm 550N


Llave: 123558



MARCA	APLICACIÓN	ESPECIFICACIONES	DIMENSIONES
	TAPA BODEGA (RH) CHANA STAR VAN 1.0/1	Largo extendido: Presión en Newton (F1):	677 mm 560+40N

Llave: 123532



MARCA	APLICACIÓN	ESPECIFICACIONES	DIMENSIONES
	TAPA BODEGA (LH) CHANA STAR VAN 1.0/	Largo extendido: Presión en Newton (F1):	677 mm 560+40N

Llave: 106413



MARCA	APLICACIÓN	ESPECIFICACIONES	DIMENSIONES
	TAPA BODEGA FIAT WEEKEND	Largo extendido: Presión en Newton (F1):	520 mm 570N

Amortiguadores Quinta Puerta

32

Llave: 98606



MARCA	APLICACIÓN	ESPECIFICACIONES	DIMENSIONES
FIAT	TAPA BODEGA FIAT PALIO	Largo extendido: Presión en Newton (F1):	515mm 585N

Llave: 106258



MARCA	APLICACIÓN	ESPECIFICACIONES	DIMENSIONES
DAIHATSU	TAPA BODEGA (LH) HAFEI MINYI 1.0	Largo extendido: Presión en Newton (F1):	414 mm 405N

Llave: 106380



MARCA	APLICACIÓN	ESPECIFICACIONES	DIMENSIONES
ŠKODA	TAPA BODEGA SKODA FABIA/COMBI	Largo extendido: Presión en Newton (F1):	490 mm 440N

**CREER
C R E A
CONFIANZA**

shibumi

DALE PODER A TU
NEGOCIO



TRABAJAMOS
DURO PARA
QUE CREAS.

